

ÇEKMEKÖY BELEDİYE MEMNUNİYETİ VE SİYASAL DURUM ARAŞTIRMASI

ARALIK 2023

MetroPOLL Stratejik ve Sosyal Araştırmalar Merkezi A.Ş.
Cinnah Caddesi No: 67/18 06680 Çankaya/Ankara
Tel: (312) 441 4600 Faks: (312) 441 7490
www.metropoll.com.tr

SUNUŐ

Çekmeköy Arařtırması MetroPOLL Stratejik ve Sosyal Arařtırmalar Merkezi tarafından gerekleřtirilmiřtir.

Arařtırmanın alan uygulaması 1 - 3 Aralık 2023 tarihleri arasında Çekmeköy ilçesinin 21 mahallesinde tabakalı örnekleme yöntemi ile ağırlıklandırma uygulanarak toplam 2500 kiři ile yapılmıřtır. Arařtırma; 0,95 güven sınırları içinde +/- 1,95 hata payı ile gerekleřtirilmiřtir. Alan alıřması Computer-assisted telephone interviewing (Bilgisayar Destekli Telefon görüřmesi - CATİ) yöntemiyle gerekleřtirilmiřtir.

Prof. Dr. Özer SENCAR

YÖNETİCİ ÖZETİ

Çekmeköy sakinlerinin belediye hizmetlerinden memnuniyet düzeyi %56 oranındadır. Mevcut Belediye Başkanı Ahmet Poyraz'ı başarılı bulanlar ise %58'lik bir kitle olarak gözüküyor. Ancak bununla birlikte, üç dönemdir aynı yönetimle devam eden Çekmeköy Belediyesi'nde ilçe sakinlerinin %66'lık çoğunluğu çarpıcı şekilde bir değişime ihtiyaç olduğunu dile getiriyor. Yerel halkın değişime olan sıcak bakışı, desteklenen partinin adayı beğenilmediği takdirde diğer adaylara bakarım diyen kitlenin %46 olmasından net biçimde gözlemlenebiliyor.

Bu durum yerel dinamikler içinde seçmenlerin parti çevrelerinde kemikleşmediğini ortaya koyuyor. Nitekim Çekmeköylülerin %13'lük bir kesimi yerel seçimlerde vereceği oyu adaya göre belirleyeceğini söylüyor. Bu durum daha önce ana akım partiler dışında DP adayı olarak seçime giren ve ciddi bir oy alan Hüseyin Avni Sipahi için önemli bir avantajın varlığına işaret ediyor.

Önümüzdeki yerel seçimde Çekmeköy Belediye Başkanı olarak kimi görmek istersiniz diye açık uçlu sorulduğunda mevcut başkandan sonra akla gelen ilk ismin Hüseyin Sipahi olması da bu ihtimali kuvvetlendiriyor. Henüz bir adaylık açıklaması olmamasından ötürü seçmenin geneli bu soruya dair fikri olmadığını belirtmiş olsa da henüz bir girişim olmaksızın Sipahi isminin öne çıkması adaylık için önemli bir başlangıç noktasıdır.

YÖNETİCİ ÖZETİ

Birkaç potansiyel aday ile birlikte Hüseyin Avni Sipahi'nin de dahil olduğu senaryo seçmene sorulduğunda Sipahi'ye oy veririm diyenler %21 ile bir potansiyel aday etrafında toplanan en kalabalık kitle olarak karşımıza çıkıyor. Önümüzdeki yerel seçimde Çekmeköy Belediye Başkanlığı için 31 Mart 2024 yerel seçimlerinde hangi partinin adayına oy verirsiniz diye sorulduğunda, AKP-MHP adayının mevcut kitlesinin %31, CHP adayının mevcut kitlesinin ise %21 olduğu düşünüldüğünde, Hüseyi Avni Sipahi'nin parti markasına tabii olmadan kendi ismiyle iki büyük partiden birinin oyunu yakaladığının altı çizilmelidir.

Sipahi'nin şu anki durumu aday gösterildiği partinin mevcut kitlesini büyütebileceğine işaret ediyor. Birkaç potansiyel aday ile birlikte Hüseyin Avni Sipahi'nin dahil edildiği bu senaryoda Sipahi'nin mevcut kitlesinin 2019'da farklı adayları destekleyen karma bir kitleden oluştuğu gözüküyor. Yine aynı şekilde, çeşitli siyasi kimliklerden gelen seçmenlerin kendisini destekleyeceğini belirtmesi, partizanlık seviyesi yüksek olmayan Çekmeköy seçmenleri için Sipahi lehine sandığa gitme noktasında çekici bir güç olabilir.

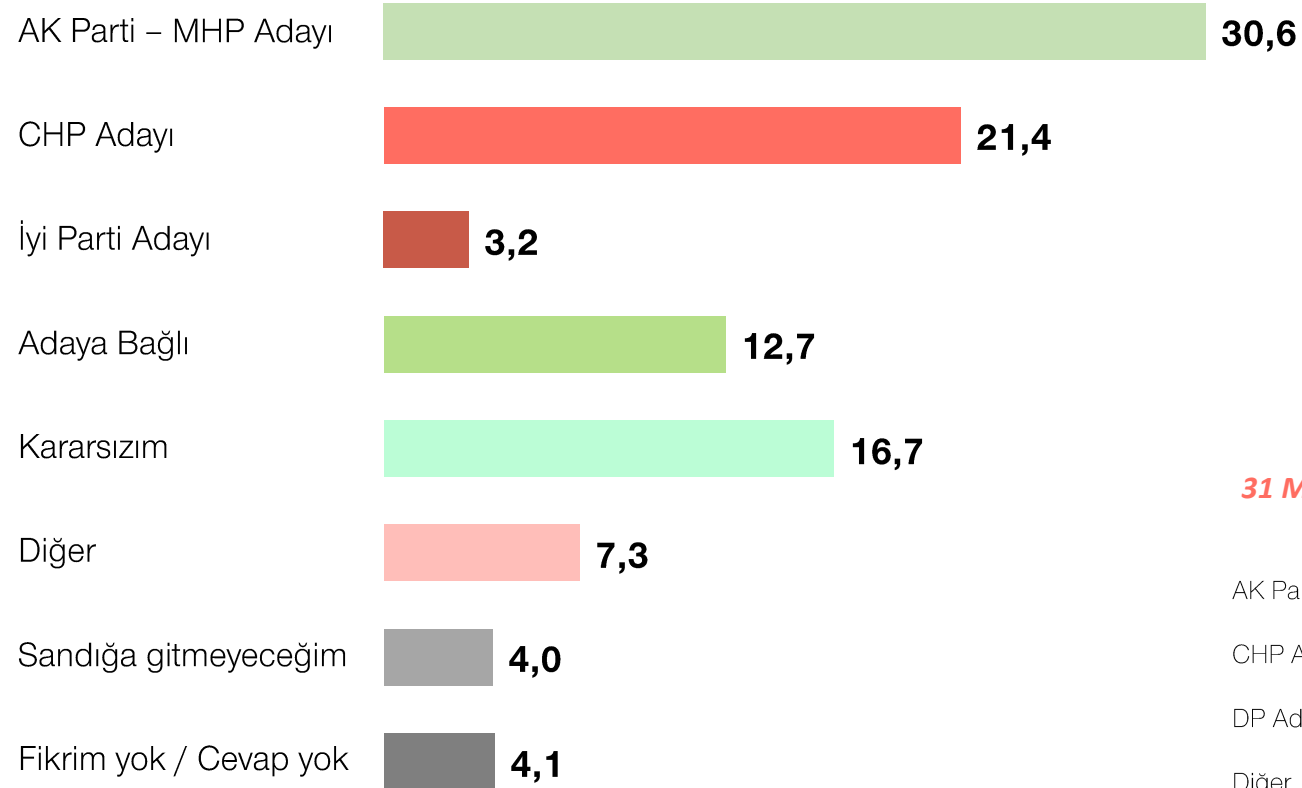
İÇİNDEKİLER

1. ÇEKMEKÖY'DE SİYASAL DURUM VE OY VERME EĞİLİMİ
2. YEREL SEÇİMLER VE İTTİFAK SENARYOLARI
3. MEVCUT BELEDİYE BAŞKANIN DURUMU
4. ARAŞTIRMANIN DEMOGRAFİSİ

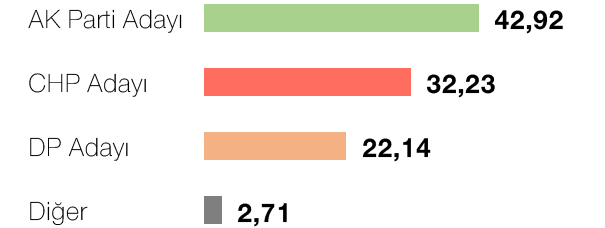
BİRİNCİ BÖLÜM

ÇEKMEKÖY'DE SİYASAL DURUM VE OY VERME EĞİLİMİ

31 Mart 2024 yerel seçimlerinde Çekmeköy Belediye Başkanlığı için hangi partiye oy vermeyi düşünüyorsunuz?



31 Mart 2019 Çekmeköy Belediye Başkanlığı Resmi Seçim Sonuçları - %



31 Mart 2024 yerel seçimlerinde Çekmeköy Belediye Başkanlığı için hangi partiye oy vermeyi düşünüyorsunuz?

(14 Mayıs 2023 Milletvekili seçiminde oy verilen partiye göre dağılım - %)

	AK Parti/MHP	CHP	İyi Parti	Adaya Bağlı	Diğer	Kararsız/ Protesto	Fikrim yok/ Cevap yok	TOPLAM
AK Parti	66,3	1,9	0,4	9,3	2,4	16,3	3,4	100
CHP	4,2	59,9	2,1	12,1	3,2	16,3	2,3	100
MHP	55,2	0,7	5,6	9,8		25,9	2,8	100
İYİ Parti	7,6	25,1	26,3	11,7	19,3	7,6	2,3	100
HEDEP	4,4	41,5		20,7	23,0	9,6	0,7	100
Zafer Partisi	32,9	12,9	4,3	12,9	15,7	21,4		100
Türkiye İşçi Partisi		13,3		23,3	10,0	53,3		100
Diğer	21,5	8,5	1,7	18,1	25,4	20,9	4,0	100
ORTALAMA	30,6	21,4	3,2	12,7	7,3	20,7	4,1	100

31 Mart 2024 yerel seçimlerinde Çekmeköy Belediye Başkanlığı için hangi partiye oy vermeyi düşünüyorsunuz?

(31 Mart 2019 Çekmeköy Belediye Başkanlığı seçiminde oy verilen partiye göre dağılım - %)

	AK Parti/MHP	CHP	İyi Parti	Adaya Bağlı	Diğer	Kararsız/ Protesto	Fikrim yok/ Cevap yok	TOPLAM
CHP adayı Seyfettin Yıldırım	6,9	56,7	3,5	11,9	4,9	14,6	1,5	100
AK Parti adayı Ahmet Poyraz	63,5	3,4	1,3	9,6	2,7	17,0	2,5	100
DP adayı Hüseyin Avni Sipahi	16,7	16,5	6,7	13,9	16,7	24,7	4,5	100
SP adayı Abdulhalim Meşe	25,0	10,0	15,0	5,0	10,0	15,0	20,0	100
HDP adayı Güven Güney		14,3		21,4	50,0	7,1	7,1	100
Sandığa gitmedim	16,6	11,1	2,8	19,6	10,3	34,3	5,5	100
Cevap yok	18,9	12,2		12,2	2,2	27,8	26,7	100
ORTALAMA	30,6	21,4	3,2	12,7	7,3	20,7	4,1	100

31 Mart 2024 yerel seçimlerinde Çekmeköy Belediye Başkanlığı için hangi partiye oy vermeyi düşünüyorsunuz?

(Cinsiyete göre dağılım %)

	AK Parti/MHP	CHP	İyi Parti	Adaya Bağlı	Diğer	Kararsız/ Protesto	Fikrim yok/ Cevap yok	TOPLAM
Kadın	34,3	22,2	3,4	11,2	4,2	20,8	4,1	100
Erkek	26,8	20,7	2,9	14,2	10,5	20,7	4,2	100
ORTALAMA	30,6	21,4	3,2	12,7	7,3	20,7	4,1	100

(Yaş gruplarına göre dağılım %)

	AK Parti/MHP	CHP	İyi Parti	Adaya Bağlı	Diğer	Kararsız/ Protesto	Fikrim yok/ Cevap yok	TOPLAM
18-34	27,5	24,4	2,4	11,2	9,4	20,8	4,4	100
35-54	30,7	17,7	4,0	14,8	7,0	21,9	4,0	100
55 ve üzeri	36,5	24,4	3,0	10,7	3,6	17,9	3,8	100
ORTALAMA	30,6	21,4	3,2	12,7	7,3	20,7	4,1	100

(Eğitim durumuna göre dağılım %)

	AK Parti/MHP	CHP	İyi Parti	Adaya Bağlı	Diğer	Kararsız/ Protesto	Fikrim yok/ Cevap yok	TOPLAM
Ortaokul mezunu ve altı	38,0	20,0	3,6	9,2	6,3	19,0	4,0	100
Lise mezunu	30,1	23,6	3,8	10,5	6,6	22,1	3,3	100
Üniversite mezunu ve üstü	22,2	21,2	2,0	19,0	9,1	21,6	5,0	100
ORTALAMA	30,6	21,4	3,2	12,7	7,3	20,7	4,1	100

31 Mart 2024 yerel seçimlerinde Çekmeköy Belediye Başkanlığı için hangi partiye oy vermeyi düşünüyorsunuz?

(Siyasi kimliğe göre dağılım - %)

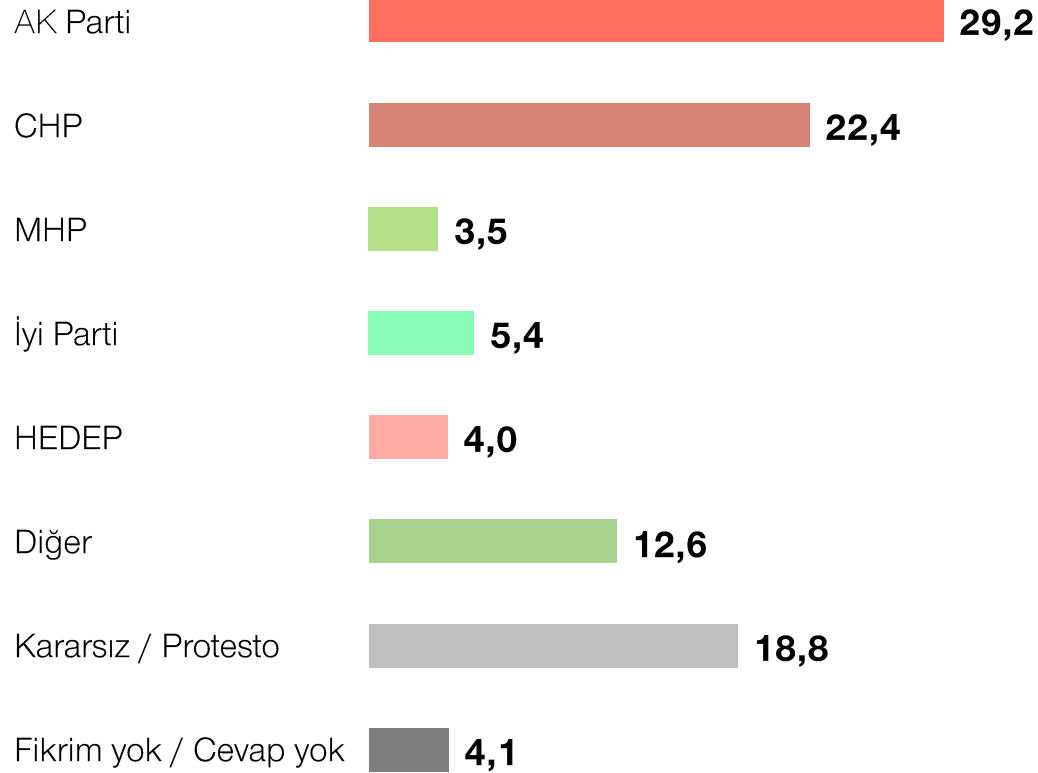
	AK Parti/MHP	CHP	İyi Parti	Adaya Bağlı	Diğer	Kararsız/ Protesto	Fikrim yok/ Cevap yok	TOPLAM
Dindar	35,7	26,4	3,5	7,5	6,2	11,9	8,8	100
Muhafazakâr	44,2	14,7	0,6	12,2	1,9	24,4	1,9	100
Milliyetçi	46,4	8,0	4,8	10,7	3,8	23,5	2,8	100
Kürt Milliyetçisi	22,2	48,1		14,8	14,8			100
Seküler/Laik	29,4	47,1			11,8	11,8		100
Atatürkçü	12,0	38,7	3,2	12,0	6,7	24,0	3,2	100
Ulusalıcı	44,4	11,1	11,1	11,1			22,2	100
Liberal/Demokrat	20,0	5,0			30,0	35,0	10,0	100
Sosyal demokrat	14,3	41,1	1,8	1,8	19,6	19,6	1,8	100
Sosyalist/Komünist				9,7	16,1	74,2		100
ORTALAMA	30,6	21,4	3,2	12,7	7,3	20,7	4,1	100

31 Mart 2024 yerel seçimlerinde Çekmeköy Belediye Başkanlığı için hangi partiye oy vermeyi düşünüyorsunuz?

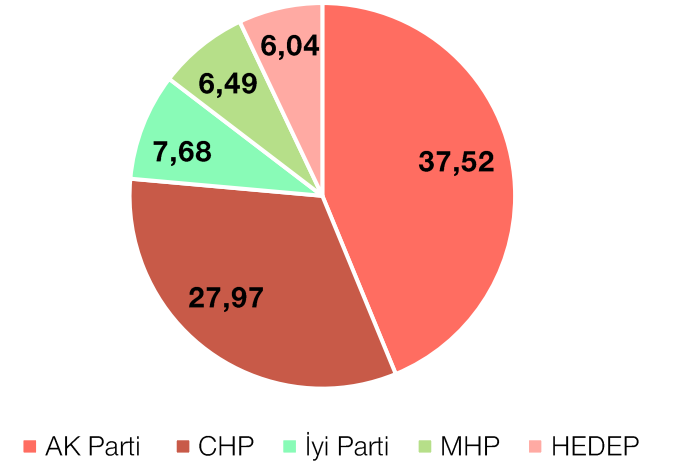
(Mahallelere göre dağılım - %)

		AK Parti/MHP	CHP	İyi Parti	Adaya Bağlı	Diğer	Kararsız/Protesto	Fikrim yok/Cevap yok	TOPLAM
1	Alemdağ Mah.	41,0	22,9	8,4	9,6	2,4	14,5	1,2	100
2	Aydınlar Mah.	22,5	16,0	3,0	18,9	9,5	26,0	4,1	100
3	Cumhuriyet Mah.	35,4	10,2	6,1	4,8	7,5	28,6	7,5	100
4	Çamlık Mah.	24,3	21,1	3,8	15,1	3,2	26,5	5,9	100
5	Çatalmeşe Mah.	35,0	33,3	4,9	5,7	2,4	17,9	0,8	100
6	Ekşioğlu Mah.	31,3	20,0	3,8	7,5	5,0	18,8	13,8	100
7	Güngören Mah.	28,4	22,1		9,5	25,3	11,6	3,2	100
8	Hamidiye Mah.	27,5	21,6		14,9	20,1	13,8	2,2	100
9	Hüseyinli Mah.	50,0	25,0		12,5		12,5		100
10	Kirazlıdere Mah.	40,4	19,1	4,5%	15,7	1,1	16,9	2,2	100
11	Koçullu Mah.	36,4	54,5				9,1		100
12	Mehmet Akif Mah.	26,2	25,2	3,1	14,1	3,1	24,8	3,4	100
13	Merkez Mah.	32,2	17,4	1,5	11,1	1,5	32,6	3,7	100
14	Mimar Sinan Mah.	29,1	27,8	4,6	13,5	2,1	19,8	3,0	100
15	Nişantepe Mah.	39,5	23,7	1,3	10,5	5,3	14,5	5,3	100
16	Ömerli Mah.	47,8	17,4	4,3	10,9		13,0	6,5	100
17	Reşadiye Mah.	21,7	30,4		21,7	4,3	21,7		100
18	Sırapınar Mah.	16,7	33,3	16,7	8,3	8,3	16,7		100
19	Soğukpınar Mah.	17,0	27,3		15,9	12,5	20,5	6,8	100
20	Sultançiftliği Mah.	42,1	12,8	6,1	12,8	14,6	9,1	2,4	100
21	Taşdelen Mah.	26,7	21,0	1,0	16,2	7,6	20,0	7,6	100
	ORTALAMA	30,6	21,4	3,2	12,7	7,3	20,7	4,1	100

Bu pazar bir milletvekili seçimi olsa hangi partiye oy verirsiniz?



14 Mayıs 2023 Çekmeköy
Milletvekili Seçimi Resmi Sonuçları - %



Bu pazar bir milletvekili seçimi olsa hangi partiye oy verirsiniz?

(14 Mayıs 2023 Milletvekili seçiminde oy verilen partiye göre dağılım - %)

	AK Parti	CHP	MHP	İyi Parti	HEDEP	Diğer	Kararsız/ Protesto	Fikrim yok/ Cevap yok	TOPLAM
AK Parti	72,6	2,8	1,8	0,4		4,1	16,3	2,0	100
CHP	2,9	71,0		3,7	1,0	6,3	12,9	2,3	100
MHP	25,0	2,8	43,8	3,5		4,2	17,4	3,5	100
İYİ Parti	2,3	13,5		57,9		14,0	9,9	2,3	100
HEDEP	1,5	14,8			61,5	6,7	14,1	1,5	100
Zafer Partisi	15,9	17,4				53,6	7,2	5,8	100
Türkiye İşçi Partisi		13,3				66,7	16,7	3,3	100
Diğer	20,0	6,9	0,6	0,6		45,1	26,3	0,6	100
ORTALAMA	29,2	22,4	3,5	5,4	4,0	12,6	18,8	4,1	100

Bu pazar bir milletvekili seçimi olsa hangi partiye oy verirsiniz?

(Cinsiyete göre dağılım %)

	AK Parti	CHP	MHP	İyi Parti	HEDEP	Diğer	Kararsız/ Protesto	Fikrim yok/ Cevap yok	TOPLAM
Kadın	33,4	23,9	2,0	5,6	2,3	8,5	19,5	4,8	100
Erkek	25,0	20,9	5,1	5,1	5,7	16,8	18,0	3,3	100
ORTALAMA	29,2	22,4	3,5	5,4	4,0	12,6	18,8	4,1	100

(Yaş gruplarına göre dağılım %)

	AK Parti	CHP	MHP	İyi Parti	HEDEP	Diğer	Kararsız/ Protesto	Fikrim yok/ Cevap yok	TOPLAM
18-34	24,4	24,8	3,6	5,4	4,9	14,7	16,8	5,6	100
35-54	31,4	20,2	4,1	5,8	3,4	12,3	19,5	3,3	100
55 ve üzeri	34,3	22,9	2,1	4,1	3,9	9,0	21,0	2,8	100
ORTALAMA	29,2	22,4	3,5	5,4	4,0	12,6	18,8	4,1	100

(Eğitim durumuna göre dağılım %)

	AK Parti	CHP	MHP	İyi Parti	HEDEP	Diğer	Kararsız/ Protesto	Fikrim yok/ Cevap yok	TOPLAM
Ortaokul mezunu ve altı	38,2	21,2	1,5	4,9	6,0	7,3	18,9	1,9	100
Lise mezunu	27,4	23,2	5,5	4,5	4,2	13,4	18,2	3,6	100
Üniversite mezunu ve üstü	20,2	23,2	4,1	6,8	1,4	18,2	19,2	7,0	100
ORTALAMA	29,2	22,4	3,5	5,4	4,0	12,6	18,8	4,1	100

Bu pazar bir milletvekili seçimi olsa hangi partiye oy verirsiniz?

(Siyasi kimliğe göre dağılım - %)

	AK Parti	CHP	MHP	İyi Parti	HEDEP	Diğer	Kararsız/ Protesto	Fikrim yok/ Cevap yok	TOPLAM
Dindar	34,8	32,2	3,5	7,0	0,9	5,3	13,2	3,1	100
Muhafazakâr	48,4	12,7	3,8	1,3	1,9	7,6	22,9	1,3	100
Milliyetçi	43,8	8,0	6,9	5,9		11,8	20,8	2,8	100
Kürt Milliyetçisi	14,8	18,5			44,4	3,7	11,1	7,4	100
Seküler/Laik	29,4	47,1				5,9	17,6		100
Atatürkçü	9,6	50,3	1,2	8,8	0,6	11,7	15,5	2,3	100
Ulusalcı	37,5	12,5		12,5			12,5	25,0	100
Liberal/Demokrat	14,3	9,5	4,8		4,8	28,6	38,1		100
Sosyal demokrat	8,9	32,1		5,4	14,3	23,2	16,1		100
Sosyalist/Komünist		6,3			28,1	65,6			100
ORTALAMA	29,2	22,4	3,5	5,4	4,0	12,6	18,8	4,1	100

Bu pazar bir milletvekili seçimi olsa hangi partiye oy verirsiniz?

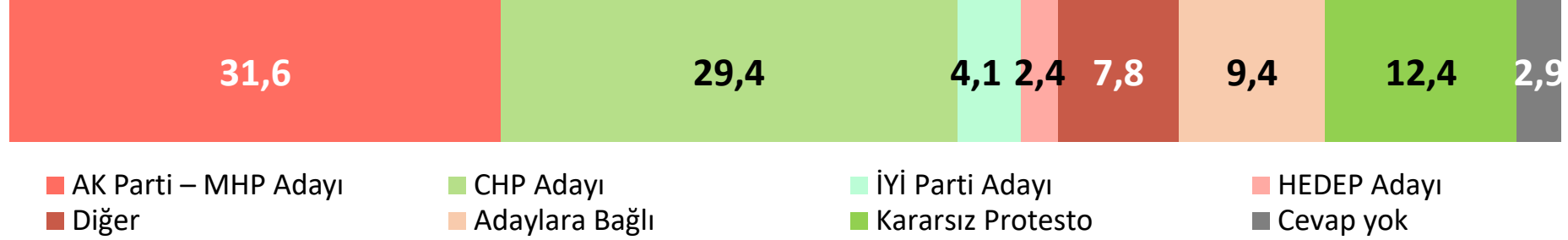
(Mahallelere göre dağılım - %)

		AK Parti	CHP	MHP	İyi Parti	HEDEP	Diğer	Kararsız/ Protesto	Fikrim yok/ Cevap yok	TOP.
1	Alemdağ Mah.	38,3	22,2	6,2	11,1	2,5	4,9	12,3	2,5	100
2	Aydınlar Mah.	24,1	16,5	5,9	1,8	12,4	9,4	27,6	2,4	100
3	Cumhuriyet Mah.	34,9	13,7	1,4	7,5	2,1	8,9	26,7	4,8	100
4	Çamlık Mah.	24,1	28,9	2,1	7,5	3,7	8,6	23,0	2,1	100
5	Çatalmeşe Mah.	35,2	32,8	2,5	4,9		4,1	18,9	1,6	100
6	Ekşioğlu Mah.	28,4	30,9	3,7	2,5	4,9	11,1	17,3	1,2	100
7	Güngören Mah.	28,4	22,1		25,3	4,2	3,2	15,8	1,1	100
8	Hamidiye Mah.	25,5	21,3	3,0	0,4	5,2	24,3	17,2	3,0	100
9	Hüseyinli Mah.	62,5	25,0					12,5		100
10	Kirazlıdere Mah.	38,2	25,8	6,7		1,1	11,2	11,2	5,6	100
11	Koçullu Mah.	25,0	50,0		8,3			16,7		100
12	Mehmet Akif Mah.	25,5	27,9	2,8	1,0	3,8	19,7	13,1	6,2	100
13	Merkez Mah.	29,0	17,1	1,9	4,5	5,9	15,6	21,9	4,1	100
14	Mimar Sinan Mah.	26,0	26,4	3,0	10,6		9,4	20,0	4,7	100
15	Nişantepe Mah.	41,6	18,2	6,5	7,8	3,9	7,8	11,7	2,6	100
16	Ömerli Mah.	50,0	17,4				10,9	10,9	10,9	100
17	Reşadiye Mah.	13,6	36,4	4,5		18,2	9,1	9,1	9,1	100
18	Sırapınar Mah.	20,0	50,0		10,0		10,0	10,0		100
19	Soğukpınar Mah.	23,0	26,4	2,3	2,3	4,6	14,9	16,1	10,3	100
20	Sultançiftliği Mah.	34,5	8,5	9,1	9,7	4,8	8,5	20,6	4,2	100
21	Taşdelen Mah.	29,1	21,4	4,9	1,0	1,0	18,4	21,4	2,9	100
	ORTALAMA	29,2	22,4	3,5	5,4	4,0	12,6	18,8	4,1	100

Seçim Sonuçları Karşılaştırması

	KASIM 2023 Çekmeköy Yerel Seçim Araştırma Sonuçları	31 Mart 2019 Çekmeköy <u>Belediye Seçim</u> Sonuçları	Bu Pazar bir Milletvekili seçimi olsa hangi partiye oy verirsiniz?	14 Mayıs 2023 Çekmeköy <u>Milletvekili Seçim</u> Sonuçları
CHP	21,4	32,33	22,4	27,97
AK Parti - MHP	30,6	42,92	32,7	44,01
İYİ PARTİ	3,2	-	5,4	7,68
Diğer	7,3	24,75 (22,14'ü DP adayı H.Sipahi)	16,6	20,34
Kararsız/Protesto/Cevapsız	37,5	-	22,9	-
ORTALAMA	100	100	100	100

31 Mart 2024 yerel seçimlerinde İstanbul Büyükşehir Belediye Başkanlığı için hangi partiye oy vermeyi düşünüyorsunuz?



(14 Mayıs 2023 Milletvekili seçiminde oy verilen partiye göre dağılım - %)

	AK Parti- MHP Adayı	CHP Adayı	İyi Parti Adayı	HEDEP Adayı	Diğer	Adaylara Bağlı	Kararsız/ Protesto	Fikrim yok/ Cevap yok	TOPLAM
AK Parti	72,4	4,8	0,2	0,4	3,1	7,4	10,1	1,6	100
CHP	1,4	77,0	1,9	0,5	5,1	6,1	6,8	1,1	100
MHP	53,1	2,8	5,6		5,6	14,0	17,5	1,4	100
İYİ Parti	2,3	30,2	41,9		8,7	7,6	7,6	1,7	100
HEDEP	1,5	43,4		25,7	4,4	11,0	14,0		100
Zafer Partisi	15,7	35,7			17,1	15,7	14,3	1,4	100
Türkiye İşçi Partisi		35,6			11,1	26,7	26,7		100
Diğer	26,7	5,7	2,8	4,0	37,5	9,1	14,2		100
ORTALAMA	31,6	29,4	4,1	2,4	7,8	9,4	12,4	2,9	100

31 Mart 2024 yerel seçimlerinde İstanbul Büyükşehir Belediye Başkanlığı için hangi partiye oy vermeyi düşünüyorsunuz?

(Cinsiyete göre dağılım %)

	AK Parti- MHP Adayı	CHP	MHP	İyi Parti	HEDEP	Diğer	Kararsız/ Protesto	Fikrim yok/ Cevap yok	TOPLAM
Kadın	34,0	30,4	3,5	2,0	4,3	8,5	13,6	3,7	100
Erkek	29,2	28,4	4,8	2,7	11,3	10,4	11,1	2,0	100
ORTALAMA	31,6	29,4	4,1	2,4	7,8	9,4	12,4	2,9	100

(Yaş gruplarına göre dağılım %)

	AK Parti- MHP Adayı	CHP Adayı	İyi Parti Adayı	HEDEP Adayı	Diğer	Adaylara Bağlı	Kararsız/ Protesto	Fikrim yok/ Cevap yok	TOPLAM
18-34	26,3	35,2	3,9	2,4	8,5	8,2	11,1	4,3	100
35-54	34,1	25,0	4,0	2,8	8,3	11,6	12,0	2,1	100
55 ve üzeri	36,6	28,1	4,9	1,3	4,9	6,6	15,8	1,7	100
ORTALAMA	31,6	29,4	4,1	2,4	7,8	9,4	12,4	2,9	100

(Eğitim durumuna göre dağılım %)

	AK Parti- MHP Adayı	CHP Adayı	İyi Parti Adayı	HEDEP Adayı	Diğer	Adaylara Bağlı	Kararsız/ Protesto	Fikrim yok/ Cevap yok	TOPLAM
Ortaokul mezunu ve altı	37,8	26,8	5,1	3,5	4,8	8,2	11,5	2,4	100
Lise mezunu	31,9	29,9	3,6	2,7	7,8	8,7	13,9	1,5	100
Üniversite mezunu ve üstü	23,9	32,1	3,4	0,7	11,5	11,6	11,9	4,8	100
ORTALAMA	31,6	29,4	4,1	2,4	7,8	9,4	12,4	2,9	100

31 Mart 2024 yerel seçimlerinde İstanbul Büyükşehir Belediye Başkanlığı için hangi partiye oy vermeyi düşünüyorsunuz?

(Siyasi kimliğe göre dağılım - %)

	AK Parti- MHP Adayı	CHP Adayı	İyi Parti Adayı	HEDEP Adayı	Diğer	Adaylara Bağlı	Kararsız/ Protesto	Fikrim yok/ Cevap yok	TOPLAM
Dindar	38,8	30,4	5,7	4,0	5,3	3,1	9,3	3,5	100
Muhafazakâr	50,6	15,8	0,6	1,9	12,0	5,1	12,7	1,3	100
Milliyetçi	53,8	11,8	5,2		3,5	11,1	13,2	1,4	100
Kürt Milliyetçisi	14,8	37,0		33,3	3,7		11,1		100
Seküler/Laik	31,3	43,8			18,8		6,3		100
Atatürkçü	8,8	55,8	6,1	1,2	6,1	12,3	8,5	1,2	100
Ulusalçı	44,4	11,1	11,1				33,3		100
Liberal/Demokrat	42,1	10,5		5,3	26,3		15,8		100
Sosyal demokrat	12,7	61,8	1,8	1,8	7,3	3,6	10,9		100
Sosyalist/Komünist		16,1		29,0	3,2	3,2	48,4		100
ORTALAMA	31,6	29,4	4,1	2,4	7,8	9,4	12,4	2,9	100

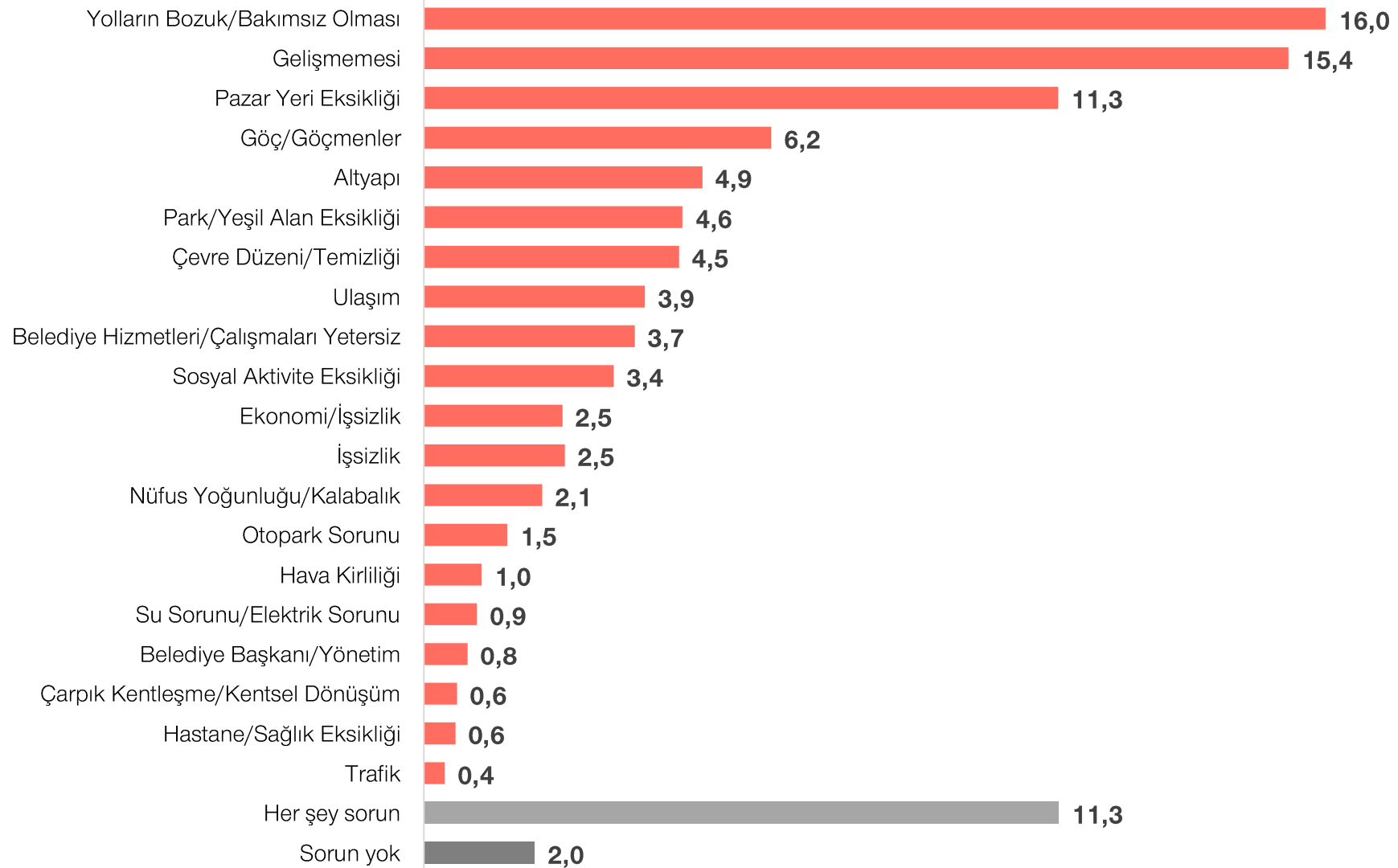
31 Mart 2024 yerel seçimlerinde İstanbul Büyükşehir Belediye Başkanlığı için hangi partiye oy vermeyi düşünüyorsunuz?

(Mahalleye göre dağılım - %)

		AK Parti- MHP Adayı	CHP Adayı	İyi Parti Adayı	HEDEP Adayı	Diğer	Adaylar a Bağlı	Kararsız/ Protesto	Fikrim yok/ Cevap yok	TOPLAM
1	Alemdağ Mah.	45,2	25,0	4,8	2,4	3,6	4,8	11,9	2,4	100
2	Aydınlar Mah.	28,4	31,4	3,0	4,1	6,5	4,1	20,7	1,8	100
3	Cumhuriyet Mah.	37,0	24,7		2,1	6,2	7,5	15,1	7,5	100
4	Çamlık Mah.	29,3	31,4	4,8	0,5	7,4	12,2	11,7	2,7	100
5	Çatalmeşe Mah.	36,3	36,3	4,8		5,6	4,8	11,3	0,8	100
6	Ekşioğlu Mah.	35,4	27,8	2,5	12,7	5,1	7,6	7,6	1,3	100
7	Güngören Mah.	29,5	24,2	22,1	4,2	3,2	5,3	8,4	3,2	100
8	Hamidiye Mah.	25,7	32,1		1,1	21,3	8,6	9,0	2,2	100
9	Hüseyinli Mah.	50,0	25,0				12,5	12,5		100
10	Kirazlıdere Mah.	42,2	28,9	4,4	1,1	6,7	6,7	8,9	1,1	100
11	Koçullu Mah.	36,4	54,5					9,1		100
12	Mehmet Akif Mah.	25,2	37,2	0,7	0,3	7,2	11,7	12,8	4,8	100
13	Merkez Mah.	30,3	23,6	3,7	4,8	7,0	10,0	18,8	1,8	100
14	Mimar Sinan Mah.	29,4	27,7	9,4		8,1	14,0	10,2	1,3	100
15	Nişantepe Mah.	44,0	30,7	1,3	4,0	4,0	6,7	5,3	4,0	100
16	Ömerli Mah.	32,6	45,7			2,2	6,5	6,5	6,5	100
17	Reşadiye Mah.	21,7	43,5		8,7	4,3	13,0	4,3	4,3	100
18	Sırapınar Mah.	18,2	45,5	9,1		9,1	9,1	9,1		100
19	Soğukpınar Mah.	20,7	28,7	3,4	3,4	9,2	16,1	14,9	3,4	100
20	Sultançiftliği Mah.	46,6	15,3	8,0	4,3	4,9	11,0	5,5	4,3	100
21	Taşdelen Mah.	27,9	30,8	1,0		4,8	11,5	22,1	1,9	100
	ORTALAMA	31,6	29,4	4,1	2,4	7,8	9,4	12,4	2,9	100

Çekmeköy ilçesinin en önemli sorunu nedir?

**Açık uçlu sorulmuştur.*

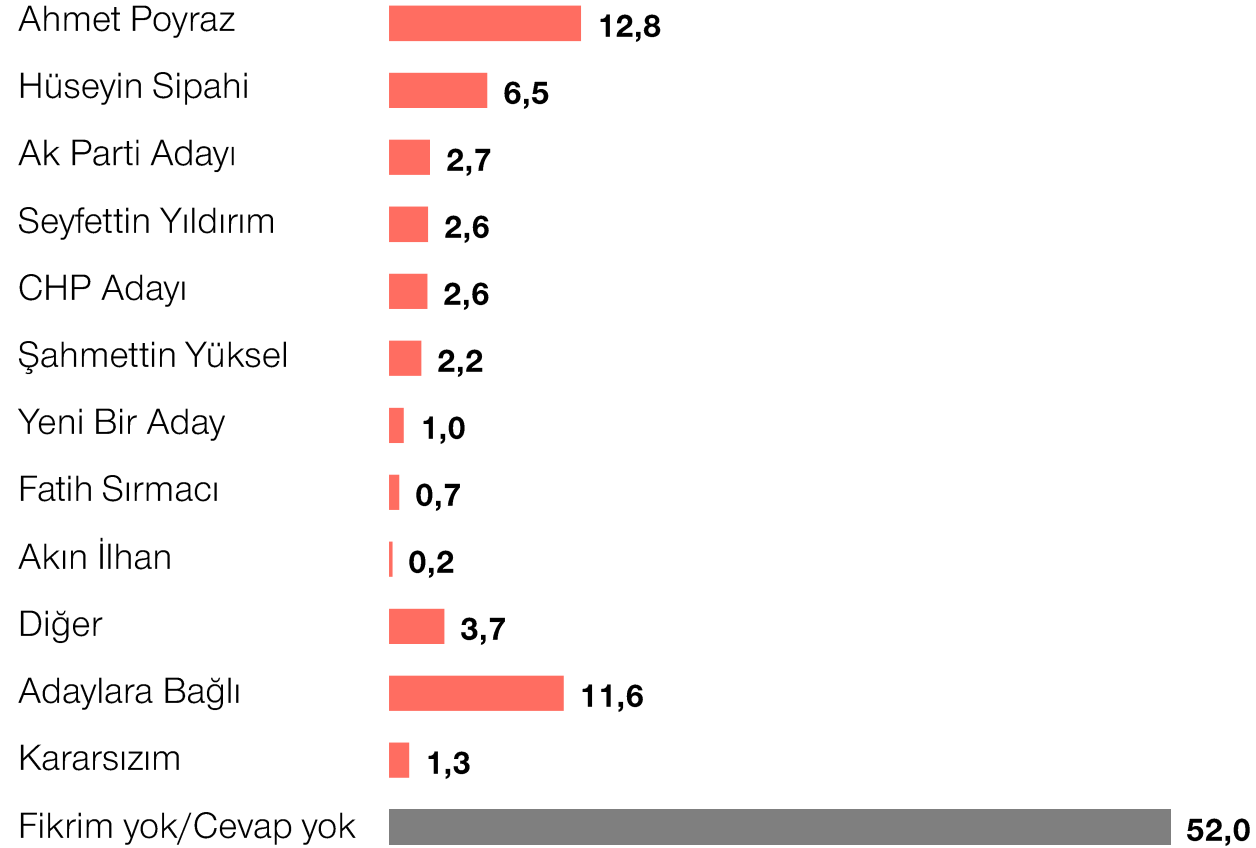


İKİNCİ BÖLÜM

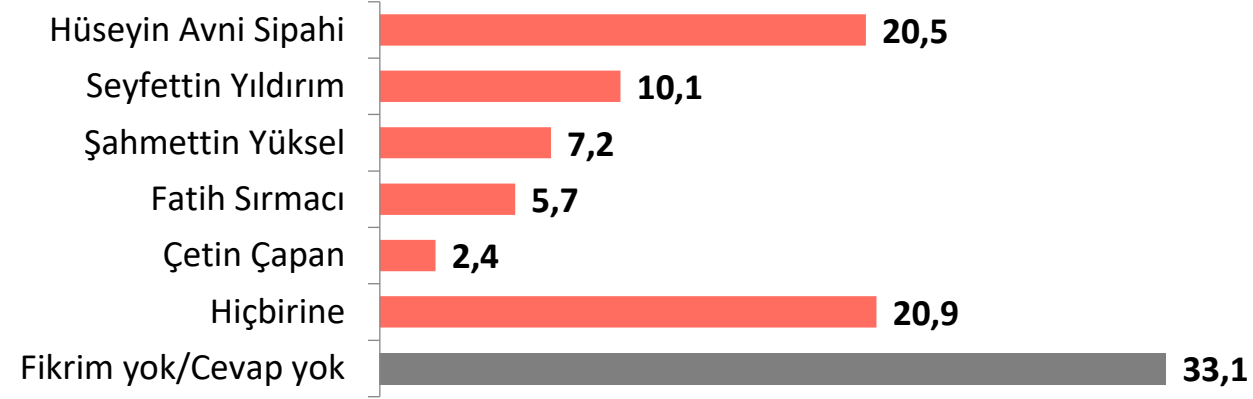
YEREL SEÇİMLER VE İTTİFAK SENARYOLARI

Önümüzdeki yerel seçimlerde Çekmeköy Belediye Başkanı olarak kimi görmek istersiniz?

**Açık uçlu sorulmuştur.*



Önümüzdeki Yerel Seçimde Çekmeköy Belediye Başkanlığı İçin Aşağıdaki İsimlerden Hangisine Oy Verirsiniz?



(14 Mayıs 2023 Milletvekili seçiminde oy verilen partiye göre dağılım - %)

	Hüseyin Avni Sipahi	Seyfettin Yıldırım	Şahmettin Yüksel	Fatih Sırmacı	Çetin Çapan	Hiçbirine	Fikrim yok/Cevap yok	TOPLAM
AK Parti	16,7	3,6	9,1	8,1	1,1	22,9	38,5	100
CHP	24,5	21,3	4,2	3,1	3,5	15,3	28,2	100
MHP	18,1	4,9	13,2	14,6	4,9	22,9	21,5	100
İYİ Parti	34,5	9,4	5,3	5,3	5,8	12,9	26,9	100
HEDEP	22,8	33,1	5,1	2,9	1,5	18,4	16,2	100
Zafer Partisi	18,6	4,3	8,6	4,3		12,9	51,4	100
Türkiye İşçi Partisi	23,6	4,5	4,5		2,2	36,0	29,2	100
Diğer	16,7	5,1	7,5	4,5	1,6	26,0	38,6	100
ORTALAMA	20,5	10,1	7,2	5,7	2,4	20,9	33,1	100

Önümüzdeki Yerel Seçimde Çekmeköy Belediye Başkanlığı İçin Aşağıdaki İsimlerden Hangisine Oy Verirsiniz?

(31 Mart 2019 Çekmeköy Belediye Başkanlığı seçiminde oy verilen partiye göre dağılım - %)

	Hüseyin Avni Sipahi	Seyfettin Yıldırım	Şahmettin Yüksel	Fatih Sırmacı	Çetin Çapan	Hiçbirine	Fikrim yok/ Cevap yok	TOPLAM
CHP adayı Seyfettin Yıldırım	17,5	23,9	6,3	4,6	4,1	17,2	26,4	100
AK Parti adayı Ahmet Poyraz	11,3	4,9	10,7	8,4	1,4	24,2	39,0	100
DP adayı Hüseyin Avni Sipahi	52,8	8,2	6,4	6,2	1,7	10,3	14,4	100
SP adayı Abdulhalim Meşe	27,8			11,1	27,8	16,7	16,7	100
HDP adayı Güven Güney	28,6	14,3				50,0	7,1	100
Sandığa gitmedim	11,5	2,8	3,3	1,5	1,0	32,8	47,1	100
Cevap yok	6,6	3,3	3,3	3,3	1,1	14,3	68,1	100
ORTALAMA	20,5	10,1	7,2	5,7	2,4	20,9	33,1	100

Önümüzdeki Yerel Seçimde Çekmeköy Belediye Başkanlığı İçin Aşağıdaki İsimlerden Hangisine Oy Verirsiniz?

(Cinsiyete göre dağılım %)

	Hüseyin Avni Sipahi	Seyfettin Yıldırım	Şahmettin Yüksel	Fatih Sırmacı	Çetin Çapan	Hiçbirine	Fikrim yok/ Cevap yok	TOPLAM
Kadın	18,7	8,4	6,6	5,1	2,2	20,9	38,2	100
Erkek	22,3	12,0	7,9	6,4	2,5	20,9	28,0	100
ORTALAMA	20,5	10,1	7,2	5,7	2,4	20,9	33,1	100

(Yaş gruplarına göre dağılım %)

	Hüseyin Avni Sipahi	Seyfettin Yıldırım	Şahmettin Yüksel	Fatih Sırmacı	Çetin Çapan	Hiçbirine	Fikrim yok/ Cevap yok	TOPLAM
18-34	23,6	10,4	6,9	6,8	2,9	17,2	32,2	100
35-54	19,3	10,0	6,6	5,7	2,5	22,9	33,0	100
55 ve üzeri	16,9	10,0	9,4	3,4	1,1	23,9	35,3	100
ORTALAMA	20,5	10,1	7,2	5,7	2,4	20,9	33,1	100

(Eğitim durumuna göre dağılım %)

	Hüseyin Avni Sipahi	Seyfettin Yıldırım	Şahmettin Yüksel	Fatih Sırmacı	Çetin Çapan	Hiçbirine	Fikrim yok/ Cevap yok	TOPLAM
Ortaokul mezunu ve altı	23,4	13,3	8,2	5,3	2,9	15,3	31,7	100
Lise mezunu	24,4	10,2	7,3	7,7	1,8	21,2	27,4	100
Üniversite mezunu ve üstü	13,3	6,2	5,9	4,3	2,2	27,5	40,6	100
ORTALAMA	20,5	10,1	7,2	5,7	2,4	20,9	33,1	100

Önümüzdeki yerel seçimde Çekmeköy Belediye Başkanlığı için aşağıdaki isimlerden hangisine oy verirsiniz?

(Siyasi kimliğe göre dağılım - %)

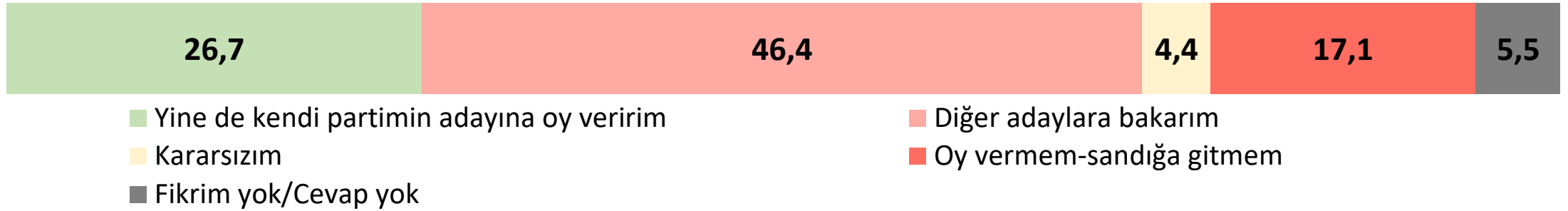
	Hüseyin Avni Sipahi	Seyfettin Yıldırım	Şahmettin Yüksel	Fatih Sırmacı	Çetin Çapan	Hiçbirine	Fikrim yok/ Cevap yok	TOPLAM
Dindar	16,8	17,2	9,6	3,9	3,2	23,4	25,9	100
Muhafazakâr	15,1	4,1	7,6	18,3	1,3	26,6	27,0	100
Milliyetçi	23,4	6,9	4,0	10,8	3,4	25,6	25,9	100
Kürt Milliyetçisi	14,1	14,3	7,2	6,9	8,2	38,1	11,2	100
Seküler/Laik	9,6	14,7		16,6		19,0	40,1	100
Atatürkçü	30,0	15,8	4,0	2,5	3,3	17,8	26,6	100
Ulusalçı	0,0	26,4			3,5	4,3	65,8	100
Liberal/Demokrat	53,4	3,6	2,3	4,4		20,7	15,6	100
Sosyal demokrat	6,8	19,9	12,0	5,0	1,1	21,2	34,1	100
Sosyalist/Komünist	27,8	5,8				66,4		100
Diğer	25,0	13,3	20,0	2,0	3,4	18,5	17,9	100
ORTALAMA	20,5	10,1	7,2	5,7	2,4	20,9	33,1	100

Önümüzdeki Yerel Seçimde Çekmeköy Belediye Başkanlığı İçin Aşağıdaki İsimlerden Hangisine Oy Verirsiniz?

(Mahallere göre dağılım - %)

		Hüseyin Avni Sipahi	Seyfettin Yıldırım	Şahmettin Yüksel	Fatih Sırmacı	Çetin Çapan	Hiçbirine	Fikrim yok/ Cevap yok	TOP.
1	Alemdağ Mah.	13,9	13,0	6,7	9,0	7,0	16,7	33,7	100
2	Aydınlar Mah.	32,6	10,6	9,1	1,6	2,7	16,8	26,7	100
3	Cumhuriyet Mah.	32,1	6,9	4,9	4,4	2,1	24,2	25,3	100
4	Çamlık Mah.	20,8	11,5	5,3	1,9	3,5	24,1	33,0	100
5	Çatalmeşe Mah.	19,7	22,7	6,4	10,3	0,5	15,3	25,1	100
6	Ekşioğlu Mah.	22,2	23,4	2,5	11,4	0,6	15,1	24,8	100
7	Güngören Mah.	39,6	11,6	4,6	3,3	6,3	12,8	21,8	100
8	Hamidiye Mah.	10,1	10,1	7,0	9,8	1,3	27,0	34,8	100
9	Hüseyinli Mah.	27,3	21,0	8,1	6,7	0,0	21,2	15,7	100
10	Kirazlıdere Mah.	16,4	10,1	16,7	3,9	7,8	16,6	28,6	100
11	Koçullu Mah.	33,8	10,1	4,2	5,6	3,6	11,1	31,6	100
12	Mehmet Akif Mah.	17,2	7,6	9,7	6,8	0,2	23,7	34,8	100
13	Merkez Mah.	15,8	6,4	7,0	3,5	0,9	22,5	43,8	100
14	Mimar Sinan Mah.	7,5	12,2	10,1	5,5	4,9	22,9	36,8	100
15	Nişantepe Mah.	15,4	8,9	5,6	11,4	0,0	28,7	30,0	100
16	Ömerli Mah.	3,5	16,3	5,8	3,0	0,0	18,3	53,1	100
17	Reşadiye Mah.	14,7	10,4	1,5	0,0	2,0	34,5	37,0	100
18	Sırapınar Mah.	23,3	11,5	1,7	17,4	0,4	12,7	32,9	100
19	Soğukpınar Mah.	33,5	5,5	2,0	2,4	5,0	18,2	33,3	100
20	Sultançiftliği Mah.	35,9	3,0	8,4	4,5	0,4	16,7	31,1	100
21	Taşdelen Mah.	27,2	7,6	4,3	6,7	2,4	14,6	37,1	100
	ORTALAMA	20,5	10,1	7,2	5,7	2,4	20,9	33,1	100

Önümüzdeki Yerel Seçimlerde Desteklediğiniz Partinin Belediye Başkanı Adayını Beğenmediğinizde Ne Yaparsınız?



(14 Mayıs 2023 Milletvekili seçiminde oy verilen partiye göre dağılım - %)

	Yine de kendi partimin adayına oy veririm	Diğer adaya bakırım	Kararsızım	Oy vermem/ Sandığa gitmem	Fikrim yok/ Cevap yok	TOPLAM
AK Parti	38,0	36,5	6,1	13,3	6,0	100
CHP	34,6	48,6	2,3	12,5	2,1	100
MHP	19,4	47,9	7,6	23,6	1,4	100
İYİ Parti	17,1	60,0		17,6	5,3	100
HEDEP	24,4	57,8		11,9	5,9	100
Zafer Partisi	13,0	65,2	7,2	11,6	2,9	100
Türkiye İşçi Partisi	13,3	46,7	2,2	21,1	16,7	100
Diğer	8,9	49,4	5,7	28,0	8,1	100
ORTALAMA	26,7	46,4	4,4	17,0	5,4	100

Önümüzdeki Yerel Seçimlerde Desteklediğiniz Partinin Belediye Başkanı Adayını Beğenmediğinizde Ne Yaparsınız?

(“Önümüzdeki yerel seçimde Çekmeköy Belediye Başkanlığı için aşağıdaki isimlerden hangisine oy verirsiniz?” sorusuna göre dağılım - %)

	Yine de kendi partimin adayına oy veririm	Diğer adaya bakırım	Kararsızım	Oy vermem/ Sandığa gitmem	Fikrim yok/ Cevap yok	TOPLAM
Fatih Sırmacı	38,1	34,0	1,4	23,1	3,4	100
Hüseyin Avni Sipahi	29,1	41,4	3,8	23,4	2,3	100
Seyfettin Yıldırım	33,0	52,5	1,9	11,1	1,5	100
Şahmettin Yüksel	32,4	47,6	6,5	11,9	1,6	100
Çetin Çapan	27,9	42,6	3,3	26,2		100
Hiçbirine	23,4	44,1	5,8	18,6	8,2	100
Fikrim yok	22,2	51,2	4,8	13,4	8,4	100
ORTALAMA	26,7	46,4	4,4	17,0	5,4	100

Önümüzdeki Yerel Seçimlerde Desteklediğiniz Partinin Belediye Başkanı Adayını Beğenmediğinizde Ne Yaparsınız?

(Cinsiyete göre dağılım %)

	Yine de kendi partimin adayına oy veririm	Diğer adaya bakırım	Kararsızım	Oy vermem/ Sandığa gitmem	Fikrim yok/ Cevap yok	TOPLAM
Kadın	31,1	42,4	4,9	16,1	5,6	100
Erkek	22,2	50,5	3,9	18,1	5,3	100
ORTALAMA	26,7	46,4	4,4	17,0	5,4	100

(Yaş gruplarına göre dağılım %)

	Yine de kendi partimin adayına oy veririm	Diğer adaya bakırım	Kararsızım	Oy vermem/ Sandığa gitmem	Fikrim yok/ Cevap yok	TOPLAM
18-34	26,9	48,1	4,3	17,3	3,3	100
35-54	24,6	47,3	4,6	19,0	4,5	100
55 ve üzeri	31,2	40,5	4,1	11,8	12,3	100
ORTALAMA	26,7	46,4	4,4	17,0	5,4	100

(Eğitim durumuna göre dağılım %)


	Yine de kendi partimin adayına oy veririm	Diğer adaya bakırım	Kararsızım	Oy vermem/ Sandığa gitmem	Fikrim yok/ Cevap yok	TOPLAM
Ortaokul mezunu ve altı	33,9	39,2	4,9	15,7	6,4	100
Lise mezunu	26,1	42,8	4,5	21,4	5,2	100
Üniversite mezunu ve üstü	18,7	58,5	3,7	14,6	4,6	100
ORTALAMA	26,7	46,4	4,4	17,0	5,4	100

Önümüzdeki Yerel Seçimlerde Desteklediğiniz Partinin Belediye Başkanı Adayını Beğenmediğinizde Ne Yaparsınız?

(Mahallere göre dağılım - %)

		Yine de kendi partimin adayına oy veririm	Diğer adaylara bakarım	Kararsızım	Oy vermem/ Sandığa gitmem	Fikrim yok/ Cevap yok	TOP.
1	Alemdağ Mah.	31,2	44,5	4,7	16,0	3,6	100
2	Aydınlar Mah.	15,5	56,1	7,8	15,7	4,9	100
3	Cumhuriyet Mah.	23,7	47,1	10,2	10,3	8,7	100
4	Çamlık Mah.	24,1	46,2	3,4	21,1	5,2	100
5	Çatalmeşe Mah.	32,6	49,4	2,3	12,9	2,8	100
6	Ekşioğlu Mah.	38,3	43,7	4,4	11,3	2,3	100
7	Güngören Mah.	52,6	34,5	4,7	4,3	4,0	100
8	Hamidiye Mah.	24,7	43,1	3,8	24,9	3,5	100
9	Hüseyinli Mah.	46,6	37,1	0,0	14,0	2,3	100
10	Kirazlıdere Mah.	15,6	60,7	7,5	12,1	4,2	100
11	Koçullu Mah.	25,5	49,7	11,2	13,6	0,0	100
12	Mehmet Akif Mah.	26,6	42,6	5,6	21,0	4,1	100
13	Merkez Mah.	25,1	39,1	0,8	24,9	10,2	100
14	Mimar Sinan Mah.	24,9	56,3	2,6	13,1	3,0	100
15	Nişantepe Mah.	31,5	39,7	4,3	15,0	9,4	100
16	Ömerli Mah.	16,1	59,0	1,4	16,1	7,3	100
17	Reşadiye Mah.	52,9	21,3	5,3	18,1	2,4	100
18	Sırapınar Mah.	42,9	47,0	0,4	7,5	2,2	100
19	Soğukpınar Mah.	24,6	47,4	1,2	21,5	5,2	100
20	Sultançiftliği Mah.	28,2	50,1	3,9	10,3	7,5	100
21	Taşdelen Mah.	25,8	42,1	8,0	15,4	8,7	100
	ORTALAMA	26,7	46,4	4,4	17,0	5,4	100

Üç Dönemdir Aynı Belediye Başkanı Tarafından Yönetilen Çekmeköy'de Değişime İhtiyaç Olduğunu Düşünüyor musunuz?



(14 Mayıs 2023 Milletvekili seçiminde oy verilen partiye göre dağılım - %)

	Evet	Hayır	Fikrim yok/ Cevap yok	TOPLAM
AK Parti	55,4	38,7	5,9	100
CHP	77,8	18,0	4,2	100
MHP	58,3	40,3	1,4	100
İYİ Parti	80,1	15,2	4,7	100
HEDEP	80,0	18,5	1,5	100
Zafer Partisi	85,5	14,5		100
Türkiye İşçi Partisi	75,6	1,1	23,3	100
Diğer	58,9	28,3	12,8	100
ORTALAMA	66,1	27,1	6,7	100

Üç Dönemdir Aynı Belediye Başkanı Tarafından Yönetilen Çekmeköy'de Değişime İhtiyaç Olduğunu Düşünüyor Musunuz?

(Cinsiyete göre dağılım %)

	Evet	Hayır	Fikrim yok/ Cevap yok	TOPLAM
Kadın	60,5	32,4	7,1	100
Erkek	72,0	21,7	6,3	100
ORTALAMA	66,1	27,1	6,7	100

(Yaş gruplarına göre dağılım %)

	Evet	Hayır	Fikrim yok/ Cevap yok	TOPLAM
18-34	62,5	31,7	5,8	100
35-54	69,8	24,6	5,6	100
55 ve üzeri	65,0	23,7	11,3	100
ORTALAMA	66,1	27,1	6,7	100

(Eğitim durumuna göre dağılım %)

	Evet	Hayır	Fikrim yok/ Cevap yok	TOPLAM
Ortaokul mezunu ve altı	65,6	27,1	7,3	100
Lise mezunu	66,6	26,1	7,3	100
Üniversite mezunu ve üstü	66,3	28,2	5,5	100
ORTALAMA	66,1	27,1	6,7	100

Üç Dönemdir Aynı Belediye Başkanı Tarafından Yönetilen Çekmeköy'de Değişime İhtiyaç Olduğunu Düşünüyor Musunuz?

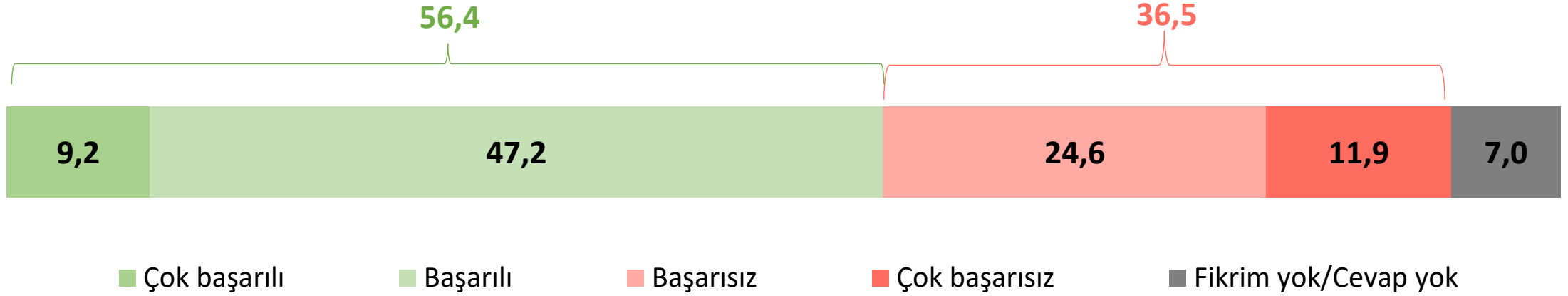
(Mahallere göre dağılım - %)

		Evet	Hayır	Fikrim yok/ Cevap yok	TOPLAM
1	Alemdağ Mah.	66,7	32,1	1,2	100
2	Aydınlar Mah.	75,0	21,0	4,0	100
3	Cumhuriyet Mah.	61,5	33,5	5,1	100
4	Çamlık Mah.	69,1	22,3	8,5	100
5	Çatalmeşe Mah.	56,6	39,6	3,8	100
6	Ekşioğlu Mah.	58,2	25,0	16,8	100
7	Güngören Mah.	71,5	22,1	6,4	100
8	Hamidiye Mah.	62,7	32,2	5,0	100
9	Hüseyinli Mah.	62,7	30,4	6,9	100
10	Kirazlıdere Mah.	64,2	25,8	10,0	100
11	Koçullu Mah.	35,7	44,7	19,6	100
12	Mehmet Akif Mah.	67,8	23,7	8,5	100
13	Merkez Mah.	63,2	25,5	11,3	100
14	Mimar Sinan Mah.	64,1	32,2	3,7	100
15	Nişantepe Mah.	53,6	36,6	9,7	100
16	Ömerli Mah.	76,7	13,4	9,9	100
17	Reşadiye Mah.	75,5	19,1	5,4	100
18	Sırapınar Mah.	60,3	28,6	11,0	100
19	Soğukpınar Mah.	82,8	14,6	2,7	100
20	Sultançiftliği Mah.	69,6	28,2	2,2	100
21	Taşdelen Mah.	70,7	22,1	7,2	100
	ORTALAMA	66,1	27,1	6,7	100

ÜÇÜNCÜ BÖLÜM

MEVCUT BELEDİYE BAŞKANIN DURUMU

Çekmeköy Belediye Başkanı Ahmet Poyraz'ı Başarılı Buluyor Musunuz?



(14 Mayıs 2023 Milletvekili seçiminde oy verilen partiye göre dağılım - %)

	Çok Başarılı	Başarılı	Başarılı toplamı	Başarısız	Çok Başarısız	Başarısız toplamı	Fikrim yok/Cevap yok	TOPLAM
AK Parti	15,5	57,8	73,3	15,1	7,2	22,3	4,3	100
CHP	4,7	33,2	37,9	39,3	15,8	55,1	7,1	100
MHP	13,2	47,2	60,4	25,0	9,7	34,7	4,9	100
İYİ Parti	2,9	42,7	45,6	24,0	16,4	40,4	14,0	100
HEDEP	1,5	33,8	35,3	34,6	25,0	59,6	5,1	100
Zafer Partisi	8,7	69,6	78,3	14,5	7,2	21,7		100
Türkiye İşçi Partisi	1,1	35,6	36,7	15,6	24,4	40,0	23,3	100
Diğer	11,9	59,1	71,0	23,9	4,5	28,4	0,6	100
ORTALAMA	9,2	47,2	56,4	24,6	11,9	36,5	7,0	100

Çekmeköy Belediye Başkanı Ahmet Poyraz'ı başarılı buluyor musunuz?

(Cinsiyete göre dağılım %)

	Çok Başarılı	Başarılı	Başarılı Toplamı	Başarısız	Çok Başarısız	Başarısız toplamı	Fikrim yok/ Cevap yok	TOPLAM
Kadın	10,0	51,5	61,5	21,0	9,1	30,1	8,5	100
Erkek	8,4	42,9	51,2	28,4	14,8	43,2	5,6	100
ORTALAMA	9,2	47,2	56,4	24,6	11,9	36,5	7,0	100

(Yaş gruplarına göre dağılım %)

	Çok Başarılı	Başarılı	Başarılı Toplamı	Başarısız	Çok Başarısız	Başarısız toplamı	Fikrim yok/ Cevap yok	TOPLAM
18-34	9,8	52,7	62,5	22,7	7,9	30,6	6,9	100
35-54	9,5	42,8	52,3	27,4	13,2	40,5	7,1	100
55 ve üzeri	7,1	46,5	53,5	22,1	17,3	39,4	7,1	100
ORTALAMA	9,2	47,2	56,4	24,6	11,9	36,5	7,0	100

(Eğitim durumuna göre dağılım %)

	Çok Başarılı	Başarılı	Başarılı Toplamı	Başarısız	Çok Başarısız	Başarısız toplamı	Fikrim yok/ Cevap yok	TOPLAM
Ortaokul mezunu ve altı	10,9	49,3	60,1	22,4	10,2	32,7	7,2	100
Lise mezunu	8,7	43,5	52,2	30,7	12,0	42,7	5,1	100
Üniversite mezunu ve üstü	7,6	48,3	56,0	21,3	13,9	35,3	8,8	100
ORTALAMA	9,2	47,2	56,4	24,6	11,9	36,5	7,0	100

Çekmeköy Belediye Başkanı Ahmet Poyraz'ı Başarılı Buluyor musunuz?

(Siyasi kimliğe göre dağılım - %)

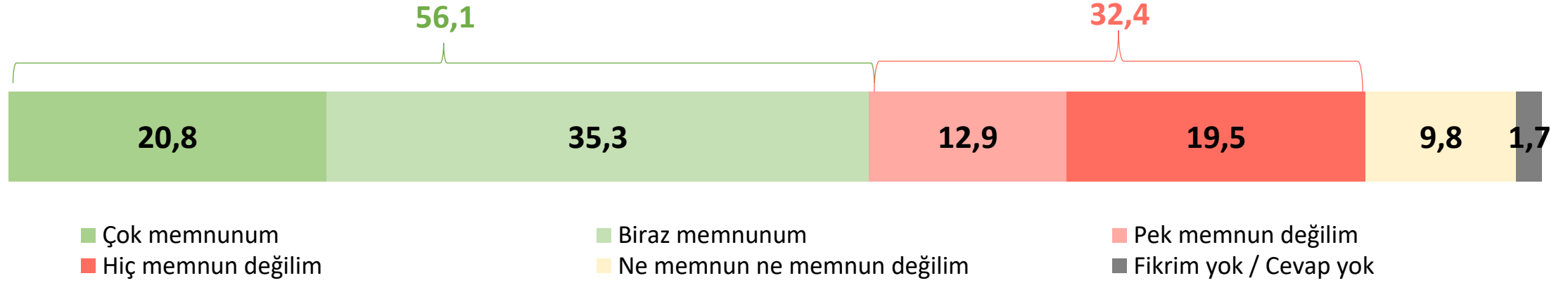
	Çok Başarılı	Başarılı	Başarılı Toplamı	Başarısız	Çok Başarısız	Başarısız Toplamı	Fikrim yok/ Cevap yok	TOP.
Dindar	9,3	44,1	53,5	30,8	9,6	40,4	6,1	100
Muhafazakâr	12,0	51,8	63,8	28,9	3,4	32,3	3,9	100
Milliyetçi	10,0	54,1	64,1	24,5	7,0	31,4	4,5	100
Kürt milliyetçisi	0,0	22,6	22,6	53,3	14,1	67,4	10,0	100
Seküler/Laik	14,3	47,6	61,8	26,7	9,5	36,2	2,0	100
Atatürkçü	5,2	44,8	50,0	29,1	9,4	38,5	11,5	100
Ulusalcı	24,1	25,9	50,0	40,9	0,0	40,9	9,1	100
Liberal/Demokrat	4,4	53,9	58,3	34,5	2,3	36,8	4,9	100
Sosyal Demokrat	3,8	40,9	44,7	36,1	5,2	41,4	14,0	100
Sosyalist/Komünist	0,0	27,8	27,8	6,1	66,1	72,2	0,0	100
Diğer	8,4	41,7	50,1	14,2	31,1	45,3	4,6	100
ORTALAMA	9,2	47,2	56,4	24,6	11,9	36,5	7,0	100

Çekmeköy Belediye Başkanı Ahmet Poyraz'ı Başarılı Buluyor musunuz?

(Mahallere göre dağılım - %)

		Çok Başarılı	Başarılı	Başarılı Toplamı	Başarısız	Çok Başarısız	Başarısız Toplamı	Fikrim yok/ Cevap yok	TOP.
1	Alemdağ Mah.	12,7	48,5	61,2	24,4	10,4	34,8	4,0	100
2	Aydınlar Mah.	7,0	41,6	48,6	27,2	16,9	44,1	7,3	100
3	Cumhuriyet Mah.	12,3	38,1	50,4	27,5	11,4	38,9	10,8	100
4	Çamlık Mah.	7,3	47,9	55,3	24,2	12,6	36,8	8,0	100
5	Çatalmeşe Mah.	4,9	46,3	51,2	37,4	7,0	44,5	4,4	100
6	Ekşioğlu Mah.	14,6	40,3	54,9	28,0	6,3	34,2	10,9	100
7	Güngören Mah.	6,9	53,5	60,5	29,4	3,9	33,2	6,3	100
8	Hamidiye Mah.	9,4	48,7	58,1	23,7	13,6	37,3	4,6	100
9	Hüseyinli Mah.	8,3	60,2	68,5	7,2	15,2	22,4	9,1	100
10	Kirazlıdere Mah.	9,2	51,4	60,7	20,4	12,6	33,0	6,3	100
11	Koçullu Mah.	4,5	47,3	51,8	19,0	20,2	39,2	9,0	100
12	Mehmet Akif Mah.	13,1	42,4	55,6	20,5	13,1	33,6	10,9	100
13	Merkez Mah.	7,1	51,6	58,7	18,6	15,4	34,0	7,2	100
14	Mimar Sinan Mah.	9,7	51,4	61,1	21,9	10,7	32,6	6,3	100
15	Nişantepe Mah.	10,8	52,6	63,4	24,6	8,1	32,7	3,9	100
16	Ömerli Mah.	5,7	65,4	71,1	21,7	3,3	25,0	3,9	100
17	Reşadiye Mah.	10,6	23,8	34,4	46,5	15,2	61,7	3,9	100
18	Sırapınar Mah.	8,2	23,3	31,6	41,6	10,2	51,8	16,6	100
19	Soğukpınar Mah.	8,0	33,9	41,9	40,0	12,8	52,7	5,3	100
20	Sultançiftliği Mah.	7,2	50,8	58,0	26,2	8,8	35,1	7,0	100
21	Taşdelen Mah.	9,4	53,0	62,4	16,0	16,8	32,8	4,9	100
	ORTALAMA	9,2	47,2	56,4	24,6	11,9	36,5	7,0	100

Çekmeköy Belediyesi'nin Hizmetlerinden Ne Derece Memnun Olduğunuzu Belirtiniz?



(14 Mayıs 2023 Milletvekili seçiminde oy verilen partiye göre dağılım - %)

	Çok Memnunum	Biraz Memnunum	Memnun Toplamı	Pek memnun değilim	Hiç memnun değilim	Memnun değilim toplamı	Ne memnun ne memnun değilim	Fikrim yok/ Cevap yok	TOPLAM
AKP	32,6	38,7	71,4	8,5	11,7	20,2	7,1	1,3	100
CHP	14,2	27,4	41,5	17,6	27,2	44,9	11,0	2,7	100
MHP	21,0	28,0	48,6	14,7	21,0	36,1	13,3	2,1	100
İYİ Parti	11,8	39,4	51,8	15,3	22,9	37,6	8,2	2,4	100
HDP/HEDEP	8,1	28,9	37,0	13,3	34,8	48,1	14,1	0,7	100
Zafer Partisi	17,1	45,7	62,9	10,0	7,1	17,1	20,0		100
TİP	14,4	33,3	47,8	13,3	28,9	42,2	10,0		100
Diğer parti	11,9	58,8	71,0	15,8	6,8	22,2	6,2	0,6	100
ORTALAMA	20,8	35,3	56,1	12,9	19,5	32,4	9,8	1,7	100

Çekmeköy Belediyesi'nin hizmetlerinden ne derece memnun olduğunuzu belirtiniz?

(Cinsiyete göre dağılım %)

	Çok Memnunum	Biraz Memnunum	Memnun Toplamı	Pek memnun değilim	Hiç memnun değilim	Memnun değilim toplamı	Ne memnun ne memnun değilim	Fikrim yok/ Cevap yok	TOPLAM
Kadın	25,4	38,9	64,4	10,6	14,6	25,3	8,3	2,1	100
Erkek	16,0	31,7	47,7	15,2	24,4	39,6	11,4	1,3	100
ORTALAMA	20,8	35,3	56,1	12,9	19,5	32,4	9,8	1,7	100

(Yaş gruplarına göre dağılım %)

	Çok Memnunum	Biraz Memnunum	Memnun Toplamı	Pek memnun değilim	Hiç memnun değilim	Memnun değilim toplamı	Ne memnun ne memnun değilim	Fikrim yok/ Cevap yok	TOPLAM
18-34	20,6	41,0	61,6	11,8	14,3	26,1	10,8	1,5	100
35-54	22,0	31,3	53,3	14,7	20,7	35,4	9,9	1,5	100
55 ve üzeri	18,3	33,4	51,7	10,6	27,3	37,9	7,8	2,7	100
ORTALAMA	20,8	35,3	56,1	12,9	19,5	32,4	9,8	1,7	100

(Eğitim durumuna göre dağılım %)

	Çok Memnunum	Biraz Memnunum	Memnun Toplamı	Pek memnun değilim	Hiç memnun değilim	Memnun değilim toplamı	Ne memnun ne memnun değilim	Fikrim yok/ Cevap yok	TOP.
Ortaokul mezunu ve altı	22,9	35,1	58,0	12,5	17,4	29,9	9,9	2,2	100
Lise mezunu	19,1	34,2	53,4	12,9	22,3	35,2	9,8	1,6	100
Üniversite mezunu ve üstü	19,7	36,8	56,5	13,4	19,3	32,6	9,8	1,1	100
ORTALAMA	20,8	35,3	56,1	12,9	19,5	32,4	9,8	1,7	100

Çekmeköy Belediyesi'nin Hizmetlerinden Ne Derece Memnun Olduğunuzu Belirtiniz?

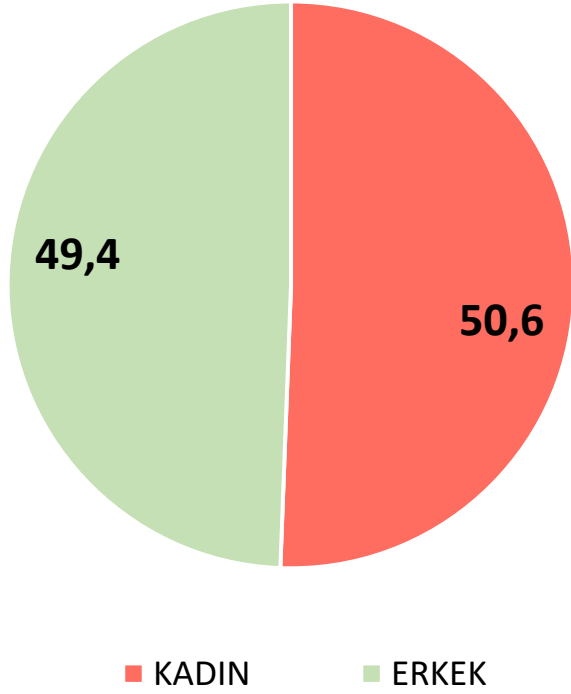
(Mahallere göre dağılım - %)

		Çok Memnunum	Biraz Memnunum	Memnun Toplamı	Pek memnun değilim	Hiç memnun değilim	Memnun değilim toplamı	Ne memnun ne memnun değilim	Fikrim yok/ Cevap yok	TOP.
1	Alemdağ Mah.	20,1	35,2	55,3	17,0	19,1	36,1	8,6	0,0	100
2	Aydınlar Mah.	17,4	26,5	43,9	7,0	26,0	33,0	20,3	2,9	100
3	Cumhuriyet Mah.	25,8	26,2	51,9	18,1	14,6	32,7	14,2	1,1	100
4	Çamlık Mah.	18,2	35,3	53,5	9,9	24,4	34,4	9,6	2,5	100
5	Çatalmeşe Mah.	15,4	32,5	47,9	10,4	20,9	31,3	20,7	0,0	100
6	Ekşioğlu Mah.	11,0	51,1	62,1	8,7	21,2	29,9	4,4	3,6	100
7	Güngören Mah.	17,3	55,5	72,8	7,8	8,2	16,0	11,1	0,0	100
8	Hamidiye Mah.	19,4	41,1	60,5	14,1	16,6	30,7	7,0	1,8	100
9	Hüseyinli Mah.	34,0	35,2	69,2	5,3	24,8	30,0	0,8	0,0	100
10	Kirazlıdere Mah.	17,3	23,4	40,7	21,4	19,5	40,9	14,9	3,5	100
11	Koçullu Mah.	17,1	40,8	58,0	23,0	16,8	39,7	2,3	0,0	100
12	Mehmet Akif Mah.	23,1	37,6	60,7	8,6	17,6	26,1	11,0	2,3	100
13	Merkez Mah.	19,8	35,8	55,6	14,4	25,4	39,8	2,0	2,6	100
14	Mimar Sinan Mah.	25,9	33,7	59,7	12,8	19,7	32,6	6,7	1,1	100
15	Nişantepe Mah.	16,8	40,0	56,8	12,9	13,0	25,9	17,2	0,1	100
16	Ömerli Mah.	16,5	29,1	45,6	8,8	23,4	32,2	20,7	1,5	100
17	Reşadiye Mah.	20,6	23,1	43,7	37,3	12,3	49,7	6,4	0,2	100
18	Sırapınar Mah.	22,4	15,7	38,1	37,7	17,2	54,9	0,0	7,0	100
19	Soğukpınar Mah.	21,2	16,9	38,1	25,3	31,5	56,8	4,5	0,6	100
20	Sultançiftliği Mah.	26,2	42,7	68,9	14,5	10,8	25,4	4,8	1,0	100
21	Taşdelen Mah.	27,5	34,8	62,3	5,8	19,6	25,4	10,7	1,5	100
	ORTALAMA	20,8	35,3	56,1	12,9	19,5	32,4	9,8	1,7	100

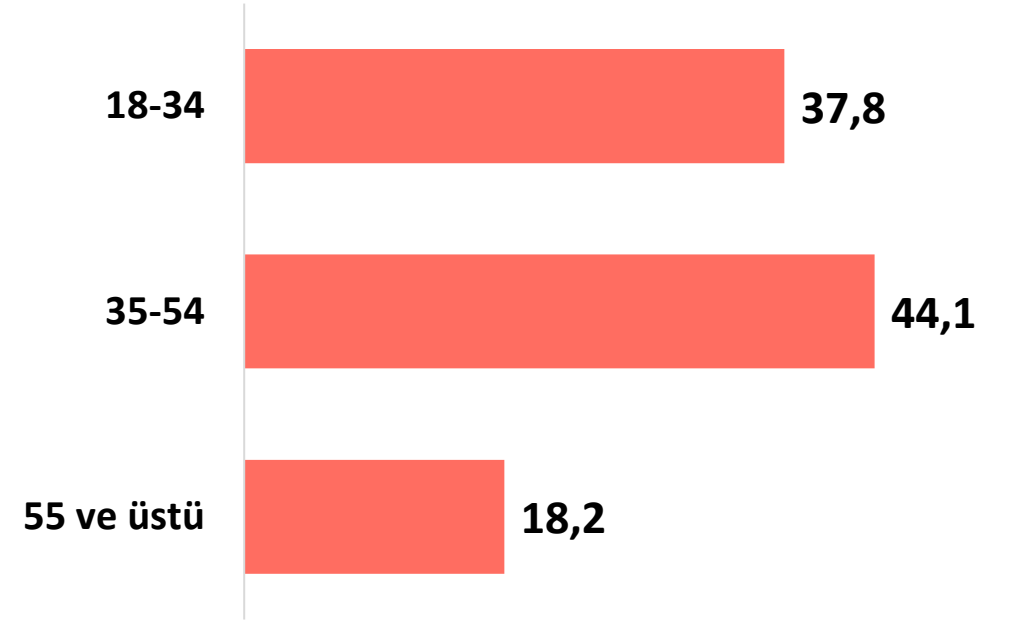
DÖRDÜNCÜ BÖLÜM

ARAŞTIRMANIN DEMOGRAFİSİ

Cinsiyet



Yaş Grupları



Eđitim Durumu



Örneklem (Mahalle)

	Yüzde		Yüzde		
1	Alemdağ Mah.	3,2	12	Mehmet Akif Mah.	11,3
2	Aydınlar Mah.	6,6	13	Merkez Mah.	10,5
3	Cumhuriyet Mah.	5,7	14	Mimar Sinan Mah.	9,2
4	Çamlık Mah.	7,2	15	Nişantepe Mah.	3,0
5	Çatalmeşe Mah.	4,8	16	Ömerli Mah.	1,8
6	Ekşioğlu Mah.	3,1	17	Reşadiye Mah.	0,9
7	Güngören Mah.	3,7	18	Sırapınar Mah.	0,4
8	Hamidiye Mah.	10,4	19	Soğukpınar Mah.	3,4
9	Hüseyinli Mah.	0,3	20	Sultançiftliği Mah.	6,4
10	Kirazlıdere Mah.	3,5	21	Taşdelen Mah.	4,0
11	Koçullu Mah.	0,5		TOPLAM	100

metropoll

Stratejik ve Sosyal Arařtırmalar